

УТВЕРЖДАЮ
Ректор УрФУ

В. А. Кокшаров

(подпись)

« 2 » 2019 года

Директор ИПЦ УрФУ

В.Ю. Малыгин

(подпись)

ОТЧЕТ

о результатах деятельности обособленного (структурного) подразделения без прав юридического лица, наделенного полномочиями по ведению бухгалтерского учета, и об использовании закрепленного за ним имущества за 2018 год

	Коды
Форма по КФД	
Дата	17.05.2019
Код по ОКПО	1507830

Наименование подразделения: Издательско-полиграфический центр УрФУ

Идентификационный номер Налогоплательщика (ИНН)	6660003190	
Код причины постановки на учет учреждения (КПП)	667045002	
Единицы измерения показателей: тысяч рублей (далее - тыс. руб.)	по ОКЕИ	384
Наименование органа, осуществляющего функции и полномочия учредителя	Министерство науки и высшего образования Российской Федерации	
Адрес фактического местонахождения федерального государственного учреждения	620083, г. Екатеринбург, ул. Тургенева, д. 4	

I. Общие сведения об учреждении

1.1. Состав наблюдательного совета

№ п/п	Должность	Фамилия, имя, отчество
1	2	3
1	-	-

1.2. Основной вид деятельности учреждения:

№ п/п	Вид деятельности	Год, предшествующий отчетному (да / нет)	Отчетный год (да / нет)
1	2	3	4
1	Издательско-полиграфическая деятельность	да	да

1.3. Иные виды деятельности, которые учреждение вправе осуществлять в соответствии с его учредительными документами:

№ п/п	Вид деятельности	Год, предшествующий отчетному (да / нет)	Отчетный год (да / нет)
1	2	3	4
1	-	-	-

1.4. Перечень услуг (работ), которые оказываются учреждением потребителям за плату в случаях, предусмотренных нормативными правовыми актами, с указанием потребителей указанных услуг (работ):

№ п/п	Наименование услуги (работы)	Категории потребителей услуги (работы) (юридические / физические лица)	Единицы измерения показателя объема (содержания) услуги (работы) (чел., ед., кв.м., руб.)
1	2	3	4
1	Издательско-полиграфическая деятельность	юридические / физические лица	руб.

1.5. Перечень разрешительных документов, на основании которых учреждение осуществляет деятельность (в случае, если виды деятельности учреждения, предусмотренные его учредительными документами, могут осуществляться только на основании специальных разрешений (лицензий):

№ п/п	Наименование документа	Номер документа	Дата выдачи	Срок действия
1	2	3	4	5
1	Свидетельство о государственной регистрации	1026604939855	12.05.2011	бессрочный
2	Приказ об организационной структуре сферы ответственности проректора по информационной политике	118	19.05.2011	бессрочный

1.6. Сведения о численности работников учреждения:

Наименование показателя	Количество ставок по штатному расписанию (усл. ед.)			Среднегодовая численность работников учреждения (чел.)			Средняя заработная плата сотрудников учреждения (тыс. руб.)	Квалификация сотрудников учреждения (чел.)									Пояснения
	На начало отчетного периода	На конец отчетного периода	Изменение (%)	На начало отчетного периода	На конец отчетного периода	Изменение (%)		На начало отчетного периода			На конец отчетного периода			Изменение (%)			
								Имеют высшее образование	Имеют ученую степень	Имеют ученое звание	Имеют высшее образование	Имеют ученую степень	Имеют ученое звание	Имеют высшее образование	Имеют ученую степень	Имеют ученое звание	
1	2	3	4	5	6	7	8	9	10	11	12	13	14	15	16	17	18
Основной персонал																	
Педагогические работники																	
Профессорско-преподавательский состав																	
Научные работники																	
из них научные сотрудники																	
Прочий основной персонал																	
Административно-управленческий персонал	10	10	0,00	14,00	10,00	-28,57	62,21	9	2	2	9	2	2	0,00	0,00	0,00	
Вспомогательный персонал	57,5	59,3	3,13	49,00	56,00	14,29	30,83	45	5	5	47	5	5	4,44	0,00	0,00	

II. Результат деятельности учреждения

2.1. Общие результаты деятельности учреждения

№ п/п	Наименование показателя	На начало отчетного периода (тыс.руб.)	На конец отчетного периода (тыс.руб.)	В % к предыдущему отчетному периоду
1	2	3	4	5
1.	Нефинансовые активы, всего:	17 774,08	16 941,17	-4,69
1.1.	из них: недвижимое имущество, всего:	0,00	0,00	0,00
1.2.	в том числе: остаточная стоимость	0,00	0,00	0,00
1.3.	особо ценное движимое имущество, всего:	1 607,02	2 607,02	62,23
1.4.	в том числе: остаточная стоимость	442,69	358,37	-19,05
2.	Финансовые активы, всего:	1 749,43	1 751,68	0,13
2.1.	из них: денежные средства учреждения, всего	1 749,43	490,55	-71,96
2.2.	в том числе: денежные средства учреждения на счетах	1 749,43	490,55	-71,96
2.3.	денежные средства учреждения, размещенные на депозиты в кредитной организации	0,00	0,00	0,00
2.4.	иные финансовые инструменты	0,00	0,00	0,00
2.5.	дебиторская задолженность по доходам, в т.ч.:	0,00	1 261,13	100,00
2.6.	дебиторская задолженность по расходам, в т.ч.:	0,00	0,00	0,00
3.	Обязательства, всего:	2 032,98	4 015,75	97,53
3.1.	из них: долговые обязательства	0,00	0,00	0,00
3.2.	кредиторская задолженность:	2 032,98	2 408,73	18,48
3.3.	в том числе: просроченная кредиторская задолженность	0,00	0,00	0,00

Справочно:

1) Общая сумма выставленных требований к возмещению ущерба по недостаткам и хищениям материальных ценностей, денежных средств, а также от порчи материальных ценностей: 0 тыс. руб.

2) Причины образования дебиторской задолженности, нереальной к взысканию: задолженность отсутствует

3) Причины образования просроченной кредиторской задолженности: задолженность отсутствует

2.2. Информация об исполнении государственного (муниципального) задания на оказание государственных (муниципальных) услуг (выполнение работ)

2.2.1. Отчетный период - год, предшествующий отчетному

Уникальный номер реестровой записи	Показатель, характеризующий содержание услуги (работы)			Показатель, характеризующий условия (формы) выполнения услуги (работы)		Показатель качества услуги (работы)							
	(наименование показателя)	(наименование показателя)	(наименование показателя)	(наименование показателя)	(наименование показателя)	наименование показателя	единица измерения по ОКЕИ		утверждено в государственном задании на год	исполнено на отчетную дату	допустимое (возможное) отклонение	отклонение, превышающее допустимое (возможное) значение	причина отклонения
							наименование	код					
1	2	3	4	5	6	7	8	9	10	11	12	13	14

2.2.2. Отчетный период - отчетный год

Уникальный номер реестровой записи	Показатель, характеризующий содержание услуги (работы)			Показатель, характеризующий условия (формы) выполнения услуги (работы)		Показатель качества услуги (работы)							
	(наименование показателя)	(наименование показателя)	(наименование показателя)	(наименование показателя)	(наименование показателя)	наименование показателя	единица измерения по ОКЕИ		утверждено в государственном задании на год	исполнено на отчетную дату	допустимое (возможное) отклонение	отклонение, превышающее допустимое (возможное) значение	причина отклонения
							наименование	код					
1	2	3	4	5	6	7	8	9	10	11	12	13	14

Примечание для обособленных подразделений: приводится информация на основании приказа об исполнении ГЗ (НТИ, ЦСПЭИМ)

2.3. Информация об осуществлении деятельности, связанной с выполнением работ или оказанием услуг, в соответствии с обязательствами перед страховщиком по обязательному социальному страхованию

№ п/п	Виды деятельности, связанной с выполнением работ или оказанием услуг, в соответствии с обязательствами перед страховщиком по обязательному социальному страхованию	Объем финансового обеспечения деятельности, связанной с выполнением работ или оказанием услуг, в соответствии с обязательствами перед страховщиком по обязательному социальному страхованию (тыс. руб.)		Форма финансирования деятельности, связанной с выполнением работ или оказанием услуг, в соответствии с обязательствами перед страховщиком по обязательному социальному страхованию
		Год, предшествующий отчетному	Отчетный год	
1	2	3	4	5
1	-	-	-	-

2.4. Объем финансового обеспечения государственного задания учредителя

№ п/п	Наименование задания	Объем финансового обеспечения (тыс. руб.)	
		Год, предшествующий отчетному	Отчетный год
1	2	3	4
1	-	-	-

2.5. Объем финансового обеспечения развития учреждения в рамках программ, утвержденных в установленном порядке

№ п/п	Наименование программы	Объем финансового обеспечения (тыс. руб.)	
		Год, предшествующий отчетному	Отчетный год
1	2	3	4
1	-	-	-

2.6. Информация о платных услугах (работах), оказываемых потребителям (в динамике в течение отчетного периода)

2.6.1. Отчетный период – год, предшествующий отчетному

№ п/п	Наименование показателя	Плановый доход (тыс. руб.)	Фактический доход (тыс. руб.)	Общее количество потребителей, воспользовавшихся услугами (работами) учреждения (чел.)				Цена (тариф) на платные услуги (работы), оказываемые потребителям (тыс. руб.)	Цена (тариф) на частично платные услуги (работы), оказываемые потребителям (тыс. руб.)	Кол-во жалоб потребителей	Принятые по результатам рассмотрения жалоб потребителей меры
				Всего, в т.ч.:	полностью платными для потребителей	частично платными для потребителей	бесплатными для потребителей				
1	2	3	4	5	6	7	8	9	10	11	12
1	Осуществление издательско-полиграфической деятельности	21 027,94	21 977,83	275	275	0	0	79,92	0,00	0	-

2.6.2. Отчетный период – отчетный год

№ п/п	Наименование показателя	Плановый доход (тыс. руб.)	Фактический доход (тыс. руб.)	Общее количество потребителей, воспользовавшихся услугами (работами) учреждения (чел.)				Цена (тариф) на платные услуги (работы), оказываемые потребителям (тыс. руб.)				Цена (тариф) на частично платные услуги (работы), оказываемые потребителям (тыс. руб.)				Кол-во жалоб потребителей	Принятые по результатам рассмотрения жалоб потребителей меры
				Всего, в т.ч.:	полностью платными для потребителей	частично платными для потребителей	бесплатными для потребителей	Год, предшествующий отчетному	Отчетный год	Изменение (%)	Пояснение	Год, предшествующий отчетному	Отчетный год	Изменение (%)	Пояснение		
1	2	3	4	5	6	7	8	9	10	11	12	13	14	15	16	17	18
1	Осуществление издательско-полиграфической деятельности	20 560,67	18 243,72	230	230	0	0	79,92	79,32	-0,75	Уменьшение дохода	0,00	0,00	0,00	-	0	-

2.7. Общие суммы прибыли учреждения после налогообложения в отчетном периоде, образовавшейся в связи с оказанием учреждением частично платных и полностью платных услуг (работ)

№ п/п	Наименование показателя	Год, предшествующий отчетному	Отчетный год
1	2	3	4
1.	Общая сумма прибыли после налогообложения в отчетном периоде, образовавшейся в связи с оказанием услуг (работ) (тыс.руб.), в т.ч.:	630,9	2 252,1
1.1.	- от оказания частично платных услуг (работ) (тыс.руб.)	0,0	0,0
1.2.	- от оказания платных услуг (работ) (тыс.руб.)	630,9	2 252,1

2.8. Данные о кассовых и плановых поступлениях и выплатах в соответствии с планом финансово-хозяйственной деятельности учреждения

Наименование показателя	Код строки	Код бюджетной классификации Российской Федерации	Источники финансового обеспечения																					Пояснения		
			Всего (тыс. руб.)			Субсидии на финансовое обеспечение выполнения государственного (муниципального) задания (тыс. руб.)			Субсидии, предоставляемые в соответствии с абзацем вторым пункта 1 статьи 78.1 Бюджетного кодекса Российской Федерации (тыс. руб.)			Субсидии на осуществление капитальных вложений (тыс. руб.)			Средства обязательного медицинского страхования, тыс. руб.			Поступления от оказания услуг (выполнения работ) на платной основе и от иной приносящей доход деятельности (тыс. руб.)								
			План	Факт	Отклонение, %	План	Факт	Отклонение, %	План	Факт	Отклонение, %	План	Факт	Отклонение, %	План	Факт	Отклонение, %	План	Факт	Отклонение, %	План	Факт	Отклонение, %			
1	2	3	4	5	6	7	8	9	10	11	12	13	14	15	16	17	18	19	20	21	22	23	24	25		
Остаток средств на начало года	0000000	X	1 749,43	1 749,43	0,00	0,00	0,00	0,00	0,00	0,00	0,00	0,00	0,00	0,00	0,00	0,00	0,00	0,00	1 749,43	1 749,43	0,00	0,00	0,00	0,00		
Поступления от доходов, всего:	1000000	X	20 560,67	18 243,72	-11,27	0,00	0,00	0,00	0,00	0,00	0,00	0,00	0,00	0,00	0,00	0,00	0,00	0,00	20 560,67	18 243,72	-11,27	0,00	0,00	0,00	0,00	Перешли поступления на 2019 год
от оказания услуг (выполнения работ)	1200000	130	20 560,67	18 243,72	-11,27	0,00	0,00	0,00	X	X	0,00	X	X	0,00	0,00	0,00	0,00	0,00	20 560,67	18 243,72	-11,27	0,00	0,00	0,00		
из них от оказания услуг (выполнения работ) на платной	1210000	130	20 560,67	18 243,72	-11,27	X	X	0,00	X	X	0,00	X	X	0,00	X	X	0,00	0,00	20 560,67	18 243,72	-11,27	0,00	0,00	0,00		
от прочих видов деятельности	1213000	130	20 560,67	18 243,72	-11,27	X	X	0,00	X	X	0,00	X	X	0,00	X	X	0,00	0,00	20 560,67	18 243,72	-11,27	0,00	0,00	0,00		
Выплаты по расходам, всего:	2000000	X	63 818,45	67 048,71	5,06	21 221,36	21 942,02	3,40	0,00	0,00	0,00	0,00	0,00	0,00	0,00	0,00	0,00	0,00	42 597,09	45 106,69	5,89	2 918,07	2 918,07	0,00	Несущественная разница	
в том числе: выплаты персоналу	2100000	100	36 713,59	36 196,98	-1,41	13 745,38	13 742,45	-0,02	0,00	0,00	0,00	0,00	0,00	0,00	0,00	0,00	0,00	0,00	22 968,21	22 454,53	-2,24	0,00	0,00	0,00		
из них фонд оплаты труда	2110000	111	27 738,00	27 538,18	-0,72	10 557,13	10 554,88	-0,02	0,00	0,00	0,00	0,00	0,00	0,00	0,00	0,00	0,00	0,00	17 180,87	16 983,30	-1,15	0,00	0,00	0,00	Несущественная разница	
административно-управленческого персонала	2115000	111	7 107,00	7 466,44	5,06	0,00	0,00	0,00	0,00	0,00	0,00	0,00	0,00	0,00	0,00	0,00	0,00	0,00	7 107,00	7 466,44	5,06	0,00	0,00	0,00		

вспомогательного персонала	2116000	111	20 631,00	20 071,74	-2,71	10 557,13	10 554,88	-0,02	0,00	0,00	0,00	0,00	0,00	0,00	0,00	0,00	0,00	10 073,87	9 516,86	-5,53	0,00	0,00	0,00	
иные выплаты персоналу учреждений, за исключением фонда оплаты труда	2120000	112	598,72	645,95	7,89	0,00	0,00	0,00	0,00	0,00	0,00	0,00	0,00	0,00	0,00	0,00	0,00	598,72	645,95	7,89	0,00	0,00	0,00	
взносы по обязательному социальному страхованию на выплаты по оплате труда работников и иные выплаты работникам учреждений	2140000	119	8 376,87	8 012,85	-4,35	3 188,25	3 187,57	-0,02	0,00	0,00	#ДЕЛО!	0,00	0,00	0,00	0,00	0,00	0,00	5 188,62	4 825,28	-7,00	0,00	0,00	0,00	
закупка товаров, работ, услуг	2500000	200	27 104,86	30 851,73	13,82	7 475,98	8 199,57	9,68	0,00	0,00	0,00	0,00	0,00	0,00	0,00	0,00	0,00	19 628,88	22 652,16	15,40	2 918,07	2 918,07	0,00	Оплата поставщикам в конце 2018 года
прочая закупка товаров, работ и услуг для обеспечения государственных (муниципальных) нужд	2513000	244	27 104,86	30 851,73	13,82	7 475,98	8 199,57	9,68	0,00	0,00	0,00	0,00	0,00	0,00	0,00	0,00	0,00	19 628,88	22 652,16	15,40	2 918,07	2 918,07	0,00	
из них: услуги связи	2513010	244	356,54	355,60	-0,26	0,00	0,00	0,00	0,00	0,00	0,00	X	X	0,00	0,00	0,00	0,00	356,54	355,60	-0,26	0,00	0,00	0,00	
транспортные услуги	2513020	244	140,00	132,34	-5,47	0,00	0,00	0,00	0,00	0,00	0,00	0,00	0,00	0,00	0,00	0,00	0,00	140,00	132,34	-5,47	0,00	0,00	0,00	
арендная плата за пользование имуществом	2513040	244	60,00	60,00	0,00	0,00	0,00	0,00	0,00	0,00	0,00	X	X	0,00	0,00	0,00	0,00	60,00	60,00	0,00	0,00	0,00	0,00	
работы, услуги по содержанию имущества	2513050	244	624,44	596,58	-4,46	0,00	0,00	0,00	0,00	0,00	0,00	0,00	0,00	0,00	0,00	0,00	0,00	624,44	596,58	-4,46	0,00	0,00	0,00	
прочие работы, услуги	2513060	244	5 165,40	5 743,51	11,19	155,40	110,78	-28,71	0,00	0,00	0,00	0,00	0,00	0,00	0,00	0,00	0,00	5 010,00	5 632,73	12,43	0,00	0,00	0,00	
увеличение стоимости основных средств	2513070	244	1 237,90	1 308,95	5,74	0,00	0,00	0,00	0,00	0,00	0,00	0,00	0,00	0,00	0,00	0,00	0,00	1 237,90	1 308,95	5,74	0,00	0,00	0,00	
увеличение стоимости материальных запасов	2513090	244	19 520,58	22 654,75	16,06	7 320,58	8 088,79	10,49	0,00	0,00	0,00	0,00	0,00	0,00	0,00	0,00	0,00	12 200,00	14 565,96	19,39	2 918,07	2 918,07	0,00	
расходы на закупку товаров, работ, услуг, всего	2600000	X	27 104,86	30 851,73	13,82	7 475,98	8 199,57	9,68	0,00	0,00	0,00	0,00	0,00	0,00	0,00	0,00	0,00	19 628,88	22 652,16	15,40	2 918,07	2 918,07	0,00	
Источники финансирования дефицита средств учреждения, в том числе:	3000000	X	43 257,78	48 804,99	12,82	21 221,36	21 942,02	3,40	0,00	0,00	0,00	0,00	0,00	0,00	0,00	0,00	0,00	22 036,42	26 862,97	21,90	2 918,07	2 918,07	0,00	
изменение остатков по внутренним расчетам	3400000	X	44 211,31	47 546,11	7,54	21 221,36	21 942,02	3,40	0,00	0,00	0,00	0,00	0,00	0,00	0,00	0,00	0,00	22 989,95	25 604,09	11,37	2 918,07	2 918,07	0,00	
из них: увеличение остатков по внутренним расчетам	3410000	X	48 186,86	51 088,87	6,02	21 294,29	22 014,95	3,38	0,00	0,00	0,00	0,00	0,00	0,00	0,00	0,00	0,00	26 892,57	29 073,92	8,11	2 918,07	2 918,07	0,00	Увеличение поступлений от УрФУ в конце 2018 года
уменьшение остатков по внутренним расчетам	3420000	X	-3 975,55	-3 542,76	-10,89	-72,93	-72,93	0,00	0,00	0,00	0,00	0,00	0,00	0,00	0,00	0,00	0,00	-3 902,62	-3 469,83	-11,09	0,00	0,00	0,00	Оплата 5% в ФОР в 2019
изменение остатков средств (+; -)	3700000	X	-953,53	1 258,88	-232,02	0,00	0,00	0,00	0,00	0,00	0,00	0,00	0,00	0,00	0,00	0,00	0,00	-953,53	1 258,88	-232,02	0,00	0,00	0,00	
Остаток средств на конец года	4000000	X	2 702,96	490,55	-81,85	0,00	0,00	0,00	0,00	0,00	0,00	0,00	0,00	0,00	0,00	0,00	0,00	2 702,96	490,55	-81,85	0,00	0,00	0,00	Перешли поступления на 2019 год

Справочно:

- 1) Остаток средств на начало года 1 749,43 тыс. руб.
- 2) Остаток средств на конец года 490,55 тыс. руб.

2.9. Реализация мероприятий стратегического развития, осуществленных учреждением в отчетном периоде

Задача	Мероприятие	Результат		Срок исполнения	
		Плановый	Фактический	Плановый	Фактический
1	2	3	4	5	6
Создание единого процесса редакционно-издательской и полиграфической деятельности в университете	Создание, техническое оснащение и кадровое наполнение РИО Издательства УрФУ	4 ед. техники	4 ед. техники	31.12.2017	31.12.2018
Техническая модернизация производства ИПЦ УрФУ	Приобретение нового полиграфического оборудования для изготовления книжной и сувенирной продукции	4 ед. техники	2 ед. техники	31.12.2017	31.12.2019
Создание нового ПО для модернизации процессов в ИПЦ УрФУ	Создание и сопровождение программного обеспечения для автоматизации производственных процессов в ИПЦ УрФУ (всего 3 пакета)	1 ед. техники	1 ед. техники	31.12.2017	31.12.2019
Создание каналов распространения книжной и другой продукции в университете	Создание точек распространения продукции в университете	1	2	01.12.2018	31.12.2019
Создание каналов распространения книжной и другой продукции в университете	Заключение договоров с книгораспространителями, расширение сети подписки на издания	300 000 рублей	360 000 рублей	01.12.2018	31.12.2019

2.10. Реализация мероприятий по энергосбережению и повышению энергетической эффективности

Задача	Мероприятие	Результат		Объем затрат				Срок исполнения	
		Плановый	Фактический	Плановый (тыс. руб.)	Фактический (тыс. руб.)	Отклонение (%)	Пояснение	Плановый	Фактический
1	2	3	4	5	6	7	8	9	10
Снижение удельных затрат на производство и использование энергоресурсов за счет рационализации их потребления	Использование новых технологий на производственных	2 ед.	2 ед.	200,00	50,00	0	Для внедрения новых технологий потребовалась доработка приобретенного ранее оборудования	31.12.2018	31.12.2018
	Использование современных материалов, снижающих длительность производственного процесса	5 ед.	1 ед.	0,00	220,00	0		31.12.2019	31.12.2019
	Повышение качества продукции (снижение брака при производстве)	4 ед.	1 ед.	0,00	0,00	0	31.12.2019	31.12.2019	
Применение энергосберегающих технологий и оборудования	Замена традиционных ламп накаливания на энергосберегающие	20 ед.	5 ед.	200,00	50,00	0	Период полной замены ламп рассчитан до конца 2019 года	31.12.2019	31.12.2019
	Использование естественного и местного освещения	5 т.р.	5 т.р.	0,00	0,00	0		31.12.2019	31.12.2019
	Применение автоматических выключателей в системах	5 ед.	0 ед.	100,00	50,00	0	В виду отсутствия необходимости	31.12.2020	31.12.2020
Максимально полное и эффективное использование местных топливно – энергетических ресурсов	Модернизация существующих систем отопления, теплоснабжения и вентиляции помещений	3 ед.	1 ед.	450,00	50,00	0	Период полной модернизации существующих систем отопления, теплоснабжения и вентиляции помещений рассчитан до конца 2019 года	31.12.2019	31.12.2019

2.11. Прочие сведения о реализации мероприятий по энергосбережению и повышению энергетической эффективности

Наименование показателя	Значение	Пояснение
1	2	3
Количество проведенных энергетических обследований, шт.	1	Недостаток финансирования
Наличие программы в области энергосбережения и повышения энергетической эффективности, (1 – есть в наличии, 0 – нет в наличии)	1	Недостаток финансирования
Наличие энергосервисных контрактов (1 – есть в наличии, 0 – нет в наличии)	0	Недостаток финансирования
Экономия в денежном выражении расходов учреждения на поставки энергетических ресурсов, полученной в результате реализации мероприятий по энергосбережению и энергетической эффективности и направлениях ее расходования (тыс.руб.)	0,12	Недостаток финансирования


III. Об использовании имущества, закрепленного за учреждением

№ п/п	Наименование показателя	На начало отчетного периода	На конец отчетного периода
1	2	3	4
1.	Общая балансовая стоимость имущества учреждения (тыс. руб.)	21 935,65	24 424,22
1.1	Общая остаточная стоимость имущества учреждения (тыс. руб.)	9 221,29	8 235,02
2.	Балансовая стоимость имущества, закрепленного за учреждением (тыс. руб.)	1 607,02	2 607,02
2.1	Остаточная стоимость имущества, закрепленного за учреждением (тыс. руб.)	442,69	358,37
3.	Балансовая стоимость недвижимого имущества, закрепленного за учреждением (тыс. руб.)	0,00	0,00
3.1	Остаточная стоимость недвижимого имущества, закрепленного за учреждением (тыс. руб.)	0,00	0,00
4.	Балансовая стоимость особо ценного движимого имущества, закрепленного за учреждением (тыс. руб.)	1 607,02	2 607,02
4.1	Остаточная стоимость особо ценного движимого имущества, закрепленного за учреждением (тыс. руб.)	442,69	358,37
5.	Общая балансовая (остаточная) стоимость недвижимого федерального имущества, находящегося у учреждения на праве оперативного управления (тыс. руб.)	0,00	0,00
5.1	Общая остаточная стоимость недвижимого федерального имущества, находящегося у учреждения на праве оперативного управления (тыс. руб.)	0,00	0,00
6.	Общая балансовая стоимость недвижимого федерального имущества, находящегося у учреждения на праве оперативного управления и переданного в аренду (тыс. руб.)	0,00	0,00
6.1	Общая остаточная стоимость недвижимого федерального имущества, находящегося у учреждения на праве оперативного управления и переданного в аренду (тыс. руб.)	0,00	0,00
7.	Общая балансовая стоимость недвижимого федерального имущества, находящегося у учреждения на праве оперативного управления и переданного в безвозмездное пользование (тыс. руб.)	0,00	0,00
7.1	Общая остаточная стоимость недвижимого федерального имущества, находящегося у учреждения на праве оперативного управления и переданного в безвозмездное пользование (тыс. руб.)	0,00	0,00
8.	Общая балансовая стоимость движимого федерального имущества, находящегося у учреждения на праве оперативного управления (тыс. руб.)	20 328,63	21 817,20

8.1	Общая остаточная стоимость движимого федерального имущества, находящегося у учреждения на праве оперативного управления (тыс. руб.)	8 778,60	7 876,65
9.	Общая балансовая стоимость движимого федерального имущества, находящегося у учреждения на праве оперативного управления, и переданного в аренду (тыс. руб.)	0,00	0,00
9.1	Общая остаточная стоимость движимого федерального имущества, находящегося у учреждения на праве оперативного управления, и переданного в аренду (тыс. руб.)	0,00	0,00
10.	Общая балансовая стоимость движимого федерального имущества, находящегося у учреждения на праве оперативного управления и переданного в безвозмездное пользование (тыс. руб.)	0,00	0,00
10.1	Общая остаточная стоимость движимого федерального имущества, находящегося у учреждения на праве оперативного управления и переданного в безвозмездное пользование (тыс. руб.)	0,00	0,00
11.	Общая балансовая стоимость особо ценного движимого федерального имущества, находящегося у учреждения на праве оперативного управления (тыс. руб.)	1 607,02	2 607,02
11.1	Общая остаточная стоимость особо ценного движимого федерального имущества, находящегося у учреждения на праве оперативного управления (тыс. руб.)	442,69	358,37
12.	Общая балансовая стоимость особо ценного движимого федерального имущества, находящегося у учреждения на праве оперативного управления и переданного в аренду (тыс. руб.)	0,00	0,00
12.1	Общая остаточная стоимость особо ценного движимого федерального имущества, находящегося у учреждения на праве оперативного управления и переданного в аренду (тыс. руб.)	0,00	0,00
13.	Общая балансовая (остаточная) стоимость особо ценного движимого федерального имущества, находящегося у учреждения на праве оперативного управления и переданного в безвозмездное пользование (тыс. руб.)	0,00	0,00
13.1	Общая остаточная стоимость особо ценного движимого федерального имущества, находящегося у учреждения на праве оперативного управления и переданного в безвозмездное пользование (тыс. руб.)	0,00	0,00
14.	Общая площадь объектов недвижимого имущества, закрепленная за учреждением (кв.м.)	0,00	0,00
15.	Общая площадь недвижимого имущества, закрепленного за учреждением и переданного в аренду (кв.м.)	0,00	0,00
16.	Общая площадь объектов недвижимого федерального имущества, находящегося у учреждения на праве оперативного управления (кв.м.)	0,00	0,00
17.	Общая площадь объектов недвижимого федерального имущества, находящегося у учреждения на праве оперативного управления и переданного в аренду (кв. м)	0,00	0,00

18.	Общая площадь объектов недвижимого федерального имущества, находящегося у учреждения на праве оперативного управления и переданного в безвозмездное пользование (кв. м)	0,00	0,00
19.	Общая площадь объектов недвижимого имущества, арендуемых учреждением (кв. м) или находящихся в безвозмездном пользовании	0,00	0,00
20.	Количество объектов недвижимого имущества, закрепленных за учреждением (зданий, строений, помещений) (штук)	0,00	0,00
21.	Количество объектов недвижимого федерального имущества, находящегося у учреждения на праве оперативного управления (штук)	0,00	0,00
22.	Общая балансовая стоимость недвижимого имущества, приобретенного учреждением в отчетном финансовом году за счет средств, выделенных учреждению учредителем на указанные цели (тыс. руб.)	0,00	0,00
22.1	Общая остаточная стоимость недвижимого имущества, приобретенного учреждением в отчетном финансовом году за счет средств, выделенных учреждению учредителем на указанные цели (тыс. руб.)	0,00	0,00
23.	Общая балансовая стоимость недвижимого имущества, приобретенного учреждением в отчетном финансовом году за счет доходов, полученных от платных услуг и иной приносящей доход деятельности (тыс. руб.)	0,00	0,00
23.1	Общая остаточная стоимость недвижимого имущества, приобретенного учреждением в отчетном финансовом году за счет доходов, полученных от платных услуг и иной приносящей доход деятельности (тыс. руб.)	0,00	0,00
24.	Объем средств, полученных в отчетном году от распоряжения в установленном порядке федеральным имуществом, находящимся у учреждения на праве оперативного управления (тыс. руб.)	0,00	0,00

(Главный) бухгалтер подразделения



 _____ (Черныашская И.Н.)
 (подпись)

Начальник финансово-экономической службы
 подразделения


 (подпись)

СОГЛАСОВАНО:


Начальник ПФУ


 _____ (Э.М. Хафизова)
 (подпись)

Начальник УБУиФК


 _____ (Г.А. Агарков)
 (подпись)

Начальник ОПУИ


 _____ (С.В. Макшанова)
 (подпись)