

УТВЕРЖДАЮ
руководитель учреждения



В.А.Кокшаров

(подпись, Ф.И.О.)

дата _____ 20__ года

Директор ИПЦ УрФУ
В.Ю. Малыгин

(подпись, Ф.И.О.)

Отчет
о результатах деятельности федерального государственного автономного
учреждения, находящегося в ведении Министерства науки и высшего
образования Российской Федерации,
и об использовании закрепленного за ним имущества за 2019 год

| | Коды |
|--------------|------|
| Форма по КФД | |
| Дата | |
| Код по ОКПО | — |

Наименование подразделения: Издательско-полиграфический центр УрФУ

| | |
|---|--|
| Идентификационный номер Налогоплательщика (ИНН) | 6660003190 |
| Код причины постановки на учет учреждения (КПП) | 667045002 |
| Единицы измерения показателей: тысяч рублей (далее - тыс. руб.) | по ОКЕИ 384 |
| Наименование органа, осуществляющего функции и полномочия учредителя | Министерство науки и высшего образования Российской Федерации |
| Адрес фактического местонахождения федерального государственного учреждения | 620083, г. Екатеринбург, ул. Тургенева, д. 4 |

I. Общие сведения об учреждении

1.1. Состав Наблюдательного совета:

| № п/п | Должность | Фамилия, имя, отчество |
|---|-----------|------------------------|
| Отчетный период - год, предшествующий отчетному | | |
| 1. | - | - |
| Отчетный период - отчетный год | | |
| 1. | - | - |

1.2. Основные виды деятельности учреждения, которые учреждение вправе осуществлять в соответствии с его учредительными документами:

| № п/п | Вид деятельности | Год, предшествующий отчетному | Отчетный год |
|-------|--|-------------------------------|--------------|
| 1 | 2 | 3 | 4 |
| 1. | Издательско-полиграфическая деятельность | да | да |

1.3. Иные виды деятельности, которые учреждение вправе осуществлять в соответствии с его учредительными документами:

| № п/п | Вид деятельности | Год, предшествующий отчетному | Отчетный год |
|-------|------------------|-------------------------------|--------------|
| 1 | 2 | 3 | 4 |
| 1. | - | - | - |

1.4. Перечень услуг (работ), которые оказываются учреждением потребителям за плату в случаях, предусмотренных нормативными правовыми актами, с указанием потребителей указанных услуг (работ):

| № п/п | Наименование услуги (работы) | Категории потребителей услуги (работы) | Единицы измерения показателя объема (содержания) услуги (работы) |
|-------|--|--|--|
| 1 | 2 | 3 | 4 |
| 1. | Издательско-полиграфическая деятельность | юридические / физические лица | руб. |

1.5. Перечень разрешительных документов, на основании которых учреждение осуществляет деятельность (в случае, если виды деятельности учреждения, предусмотренные его учредительными документами, могут осуществляться только на основании специальных разрешений (лицензий):

| № п/п | Наименование документа | Номер документа | Дата выдачи | Срок действия |
|---|---|-----------------|-------------|---------------|
| 1 | 2 | 3 | 4 | 5 |
| Отчетный период - год, предшествующий отчетному | | | | |
| 1. | Свидетельство о государственной регистрации | 1026604939855 | 12.05.2011 | бессрочный |
| 2. | Приказ об организационной структуре сферы ответственности проректора по информационной политике | 118 | 19.05.2011 | бессрочный |
| Отчетный период - отчетный год | | | | |
| 1. | Свидетельство о государственной регистрации | 1026604939855 | 12.05.2011 | бессрочный |
| 2. | Приказ об организационной структуре сферы ответственности проректора по информационной политике | 118 | 19.05.2011 | бессрочный |

1.6. Сведения о численности работников учреждения:

| Наименование показателя | Количество ставок по штатному расписанию | | | Квалификация сотрудников учреждения (чел.) | | | | | | | | Среднегодовая (среднесписочная) численность работников списочного состава с учетом внешних совместителей | | | | Средняя заработная плата сотрудников учреждения (тыс. руб.) | | | Пояснения |
|---|--|-------|------|--|-----------------------|----------------------------|------------------------|----------------------------|----------------------------|-------|------|--|-------|-------|--------|---|-----------------|--------------|-----------|
| | 2 | 3 | 4 | На начало отчетного периода | | На конец отчетного периода | | Изменение, % | | 14 | 15 | 16 | 17 | 18 | 19 | | | | |
| | | | | Имеется ученое звание | Имеется ученое звание | Имеется ученую степень | Имеется ученую степень | Имеется высшее образование | Имеется высшее образование | | | | | | | За год. предшествующий отчетному | За отчетный год | Изменение, % | |
| 1 | | | | 5 | 6 | 7 | 8 | 9 | 10 | 11 | 12 | 13 | 14 | 15 | 16 | 17 | 18 | 19 | 20 |
| Основной персонал | | | | | | | | | | | | | | | | | | | |
| педагогические работники | | | | | | | | | | | | | | | | | | | |
| профессорско-преподавательский состав | | | | | | | | | | | | | | | | | | | |
| научные работники | | | | | | | | | | | | | | | | | | | |
| - из них: | | | | | | | | | | | | | | | | | | | |
| научные сотрудники | | | | | | | | | | | | | | | | | | | |
| прочий основной персонал | | | | | | | | | | | | | | | | | | | |
| Административно-управленческий персонал | 10,00 | 10,00 | 0,00 | 9,00 | 2,00 | 2,00 | 9,00 | 2,00 | 2,00 | 0,00 | 0,00 | 0,00 | 10,00 | 9,00 | -10,00 | 62,21 | 75,58 | 21,49 | |
| Вспомогательный персонал | 60,00 | 60,00 | 0,00 | 47,00 | 5,00 | 5,00 | 46,00 | 5,00 | 5,00 | -2,13 | 0,00 | 0,00 | 56,00 | 55,00 | -1,79 | 30,83 | 36,62 | 18,78 | |
| ИТОГО по учреждению | 70,00 | 70,00 | 0,00 | 56,00 | 7,00 | 7,00 | 55,00 | 7,00 | 7,00 | -1,79 | 0,00 | 0,00 | 66,00 | 64,00 | -3,03 | 35,58 | 42,10 | 18,31 | |

III. Результат деятельности учреждения

2.1. Общие результаты деятельности учреждения

| № п/п | Наименование показателя | На начало отчетного года (тыс. руб.) | На конец отчетного года (тыс. руб.) | Изменение, % |
|-------|---|---|---|--------------|
| 1 | 2 | 3 | 4 | 5 |
| 1 | Нефинансовые активы, всего: | 16 941,17 | 17 396,55 | 2,69 |
| 1.1. | недвижимое имущество, всего: | 0,00 | 0,00 | 0,00 |
| 1.2. | остаточная стоимость | 0,00 | 0,00 | 0,00 |
| 1.3. | особо ценное движимое имущество, всего: | 2 607,02 | 2 607,02 | 0,00 |
| 1.4. | остаточная стоимость | 358,37 | 274,05 | -23,53 |
| 2 | Финансовые активы, всего: | 1 751,68 | 2 409,71 | 37,57 |
| 2.1. | денежные средства учреждения, всего | 490,55 | 1 427,29 | 190,96 |
| 2.2. | денежные средства учреждения на счетах | 490,55 | 1 427,29 | 190,96 |
| 2.3. | денежные средства учреждения, размещенные на депозиты в кредитной организации | 0,00 | 0,00 | 0,00 |
| 2.4. | иные финансовые инструменты | 0,00 | 0,00 | 0,00 |
| 2.5. | дебиторская задолженность по доходам | 1 261,12 | 982,42 | -22,10 |
| 2.6. | дебиторская задолженность по расходам | 0,00 | 0,00 | 0,00 |
| 2.7. | дебиторская задолженность, нерреальная к взысканию | 0,00 | 0,00 | 0,00 |

| | | | | |
|------|---|----------|----------|-------|
| 3 | Обязательства, всего: | 4 015,75 | 4 007,36 | -0,21 |
| 3.1. | долговые обязательства | 0,00 | 0,00 | 0,00 |
| 3.2. | кредиторская задолженность | 2 408,73 | 2 400,34 | -0,35 |
| 3.3. | просроченная кредиторская задолженность | 0,00 | 0,00 | 0,00 |

Справочно:

1) Общая сумма выставленных требований к возмещению ущерба по недостачам и хищениям материальных ценностей, денежных средств, а также от порчи материальных ценностей: 0 тыс. руб.

2) Причины образования дебиторской задолженности, нерезальной к взысканию: -

3) Причины образования просроченной кредиторской задолженности: -

2.2. Информация об услугах (работах), оказываемых потребителям (в течение отчетного периода)

2.2.1. Сведения об оказании (выполнении) федеральным государственным автономным учреждением работ (услуг) (в том числе платных для потребителей) в году, предшествующем отчетному:

| № п/п | Наименование услуги (работы)* | Тип услуги (работы) (бесплатная, частично платная, полностью платная) | Общее количество потребителей, воспользовавшихся услугами (работами) учреждения за год, ед. | Плановый доход (тыс. руб.) | Цена (тариф) на платные услуги (работы) (тыс. руб.) | | Сумма доходов, полученных учреждением от оказания (выполнения) платных услуг (работ) (тыс. руб.) | Средняя стоимость для потребителей получения платных услуг (работ) (тыс. руб.) |
|-------|--|---|---|----------------------------|---|---------------|--|--|
| | | | | | на начало года | на конец года | | |
| 1 | 2 | 3 | 4 | 5 | 6 | 7 | 8 | 9 = 8 / 4 |
| 1. | Осуществление издательско-полиграфической деятельности | полностью платная | 230 | 20 560,68 | 79,92 | 79,32 | 18 243,72 | 79,32 |
| | | Всего: | 230 | 20 560,68 | X | X | X | X |

* Услуги (работы), предусмотренные Уставом учреждения

2.2.2. Сведения о прочих доходах в году, предшествующем отчетному:

| № п/п | Наименование доходов (гранты, субсидии, пожертвования, прочие безвозмездные поступления) | Наименование грантодателя (при наличии) | Сумма прочих доходов за отчетный период (тыс. руб.) |
|-------|--|---|---|
| 1 | 2 | 3 | 4 |
| 1. | - | - | - |

2.2.3. Сведения об оказании (выполнении) федеральным государственным автономным учреждением услуг (работ) (в том числе платных для потребителей) в отчетном году:

| № п/п | Наименование услуги (работы) | Тип услуги (работы) (бесплатная, частично платная, полностью платная) | Общее количество потребителей, воспользовавшихся услугами (работами) учреждения за год, ед. | Плановый доход (тыс. руб.) | Цена (тариф) на платные услуги (работы) (тыс. руб.) | | Сумма доходов, полученных учреждением от оказания (выполнения) платных услуг (работ) (тыс. руб.) | Средняя стоимость для потребителей получения платных услуг (работ) (тыс. руб.) |
|-------|--|---|---|----------------------------|---|---------------|--|--|
| | | | | | на начало года | на конец года | | |
| 1 | 2 | 3 | 4 | 5 | 6 | 7 | 8 | 9 = 8 / 4 |
| 1. | Осуществление издательско-полиграфической деятельности | полностью платная | 285 | 24 426,65 | 79,32 | 83,05 | 23 670,37 | 83,05 |
| | Всего: | | 285 | 24 426,65 | X | X | X | X |

* Услуги (работы), предусмотренные Уставом учреждения

2.2.4. Сведения о прочих доходах в отчетном году:

| № п/п | Наименование доходов (гранты, субсидии, пожертвования, прочие безвозмездные поступления) | Наименование грантодателя (при наличии) | Сумма прочих доходов за отчетный период (тыс. руб.) |
|-------|--|---|---|
| 1 | 2 | 3 | 4 |
| 1. | - | - | - |

2.2.5. Сведения о жалобах потребителей на предоставленные федеральным государственным автономным учреждением услуги (выполненные работы) и принятые по результатам их рассмотрения меры

| № п/п | Наименование услуги (работы) | Количество жалоб потребителей, ед. | Принятые меры по результатам рассмотрения жалоб |
|-------|------------------------------|------------------------------------|---|
| 1 | 2 | 3 | 4 |
| 1. | - | - | - |

2.3. Информация об исполнении государственного (муниципального) задания на оказание государственных (муниципальных) услуг (выполнение работ)

2.3.1. Отчетный период – год, предшествующий отчетному

2.3.1.1. Сведения о фактическом достижении показателей, характеризующих качество

| Уникальный номер реестровой записи | Показатель, характеризующий содержание услуги (работы) | | | | Показатель, характеризующий условия (формы) | | Показатель качества услуги (работы) | | | | | | | | | | | | | | |
|------------------------------------|--|-------------------------|-------------------------|-------------------------|---|-------------|-------------------------------------|-------------|---|---|----------------------------|--|-----------------------------------|---|--------------------|--|--|--|--|--|--|
| | наименование показателя | наименование показателя | наименование показателя | наименование показателя | наименование | код по ОКЕИ | единица измерения | | | значение | | | допустимое (возможное) отклонение | отклонение, превышающее допустимое (возможное) отклонение | причина отклонения | | | | | | |
| | | | | | | | наименование | код по ОКЕИ | Утверждено в государственном задании на год | Утверждено в государственном задании на отчетную дату | исполнено на отчетную дату | | | | | | | | | | |
| 1 | | | | | | | | | | | | | | | | | | | | | |
| | | | | | | | | | | | | | | | | | | | | | |

2.3.1.2. Сведения о фактическом достижении показателей, характеризующих объем услуги

| Уникальный номер реестровой записи | Показатель, характеризующий содержание услуги (работы) | | | | Показатель, характеризующий условия (формы) | | Показатель объема услуги (работы) | | | | | | | | | | | | | | | |
|------------------------------------|--|-------------------------|-------------------------|-------------------------|---|-------------|-----------------------------------|-------------|---|---|----------------------------|--|-----------------------------------|---|--------------------|----------------------------|--|--|--|--|--|--|
| | наименование показателя | наименование показателя | наименование показателя | наименование показателя | наименование | код по ОКЕИ | единица измерения | | | значение | | | допустимое (возможное) отклонение | отклонение, превышающее допустимое (возможное) отклонение | причина отклонения | Размер платы (цена, тариф) | | | | | | |
| | | | | | | | наименование | код по ОКЕИ | Утверждено в государственном задании на год | Утверждено в государственном задании на отчетную дату | исполнено на отчетную дату | | | | | | | | | | | |
| 1 | | | | | | | | | | | | | | | | | | | | | | |
| | | | | | | | | | | | | | | | | | | | | | | |

2.3.2. Отчетный период – отчетный год

2.3.2.1. Сведения о фактическом достижении показателей, характеризующих качество услуги

| Уникальный номер реестровой записи | Показатель, характеризующий содержание услуги (работы) | | | | Показатель, характеризующий условия (формы) | | Показатель качества услуги (работы) | | | | | | | | |
|------------------------------------|--|---------------------------|---------------------------|---------------------------|---|-------------|-------------------------------------|--------------------------|----------------------------|-----------------------------------|-----------------------------------|-----------------------------------|--------------------|----|--|
| | (наименование показателя) | (наименование показателя) | (наименование показателя) | (наименование показателя) | наименование | код по ОКЕИ | значение | | | допустимое (возможное) отклонение | допустимое (возможное) отклонение | допустимое (возможное) отклонение | причина отклонения | | |
| | | | | | | | задания на год | задания на отчетную дату | исполнено на отчетную дату | | | | | | |
| 1 | 2 | 3 | 4 | 5 | 6 | 7 | 8 | 9 | 10 | 11 | 12 | 13 | 14 | 15 | |
| | | | | | | | | | | | | | | | |
| | | | | | | | | | | | | | | | |

2.3.2.2. Сведения о фактическом достижении показателей, характеризующих объем услуги

| Уникальный номер реестровой записи | Показатель, характеризующий содержание услуги (работы) | | | | Показатель, характеризующий условия (формы) | | Показатель объема услуги (работы) | | | | | | | | | |
|------------------------------------|--|---------------------------|---------------------------|---------------------------|---|-------------|-----------------------------------|--------------------------|----------------------------|-----------------------------------|-----------------------------------|-----------------------------------|--------------------|----|----|--|
| | (наименование показателя) | (наименование показателя) | (наименование показателя) | (наименование показателя) | наименование | код по ОКЕИ | значение | | | допустимое (возможное) отклонение | допустимое (возможное) отклонение | допустимое (возможное) отклонение | причина отклонения | | | |
| | | | | | | | задания на год | задания на отчетную дату | исполнено на отчетную дату | | | | | | | |
| 1 | 2 | 3 | 4 | 5 | 6 | 7 | 8 | 9 | 10 | 11 | 12 | 13 | 14 | 15 | 16 | |
| | | | | | | | | | | | | | | | | |
| | | | | | | | | | | | | | | | | |

2.4. Данные о кассовых и плановых поступлениях и выплатах в соответствии с планом финансово-хозяйственной деятельности учреждения

| Наименование показателя | Код строки | Код бюджетной классификации | Объем финансового обеспечения | | | | | | | | | | | | Пояснения | | | |
|---|------------|-----------------------------|-------------------------------|-----------|---------------|---|-----------|---------------|--|-----------|---------------|---------------|-----------|---------------|-----------|-----------|--------|--|
| | | | в том числе: | | | | | | | | | | | | | | | |
| | | | Всего (тыс. руб.) | | | Субсидии на финансовое обеспечение выполнения государственного (муниципального) задания (тыс. руб.) | | | Поступления от оказания услуг (выполнения работ) на платной основе и от иной приносящей доход деятельности (тыс. руб.) | | | Из них гранты | | | | | | |
| | | | План | Факт | Отклонение, % | План | Факт | Отклонение, % | План | Факт | Отклонение, % | План | Факт | Отклонение, % | | | | |
| 1 | 2 | 3 | 4 | 5 | 6 | 7 | 8 | 9 | 10 | 11 | 12 | 13 | 14 | 15 | 16 | 17 | 18 | |
| Поступления от доходов, всего: | 1000000 | X | 24 426,65 | 23 670,37 | -3,10 | 0,00 | 0,00 | 0,00 | 24 426,65 | 23 670,37 | -3,10 | 22 | 23 | 24 | 25 | 26 | 27 | |
| доходы от оказания услуг (выполнения работ) | 1200000 | 130 | 24 426,65 | 23 670,37 | -3,10 | 0,00 | 0,00 | 0,00 | 24 426,65 | 23 670,37 | -3,10 | X | X | X | X | X | | Оплата поставщиков перенесла на 2020 год |
| из них от оказания услуг (выполнения работ) на платной основе | 1210000 | 130 | 24 426,65 | 23 670,37 | -3,10 | X | X | X | 24 426,65 | 23 670,37 | -3,10 | X | X | X | X | X | | |
| от прочих видов деятельности | 1213000 | 130 | 24 426,65 | 23 670,37 | -3,10 | X | X | X | 24 426,65 | 23 670,37 | -3,10 | X | X | X | X | X | | |
| от прочих видов деятельности (прочие поступления) | 1213020 | 130 | 24 426,65 | 23 670,37 | -3,10 | X | X | X | 24 426,65 | 23 670,37 | -3,10 | X | X | X | X | X | | |
| Выплаты по расходам, всего: | 2000000 | X | 79 324,85 | 77 126,45 | -1,53 | 28 451,02 | 27 618,62 | -2,93 | 49 883,83 | 49 517,83 | -0,73 | 49 883,83 | 49 517,83 | 49 517,83 | 49 517,83 | 49 517,83 | 244,11 | Оплата поставщиков перенесла на 2020 год |
| в том числе на: | | | | | | | | | | | | | | | | | | |
| выплату персоналу всего: | 2100000 | 100 | 41 187,26 | 41 326,17 | 0,41 | 16 551,43 | 17 062,37 | 3,09 | 24 635,83 | 24 293,80 | -1,39 | 24 635,83 | 24 293,80 | 24 293,80 | 24 293,80 | 24 293,80 | | |
| из них: оплата труда и начисления на выплаты по оплате труда | 2110000 | 110 | 41 187,26 | 41 326,17 | 0,41 | 16 551,43 | 17 062,37 | 3,09 | 24 635,83 | 24 293,80 | -1,39 | 24 635,83 | 24 293,80 | 24 293,80 | 24 293,80 | 24 293,80 | | |
| из них: фонд оплаты труда администрации: | 2111000 | 111 | 30 981,00 | 31 644,65 | 2,14 | 12 712,31 | 13 104,74 | 3,09 | 18 268,69 | 18 529,91 | 1,48 | 18 268,69 | 18 529,91 | 18 529,91 | 18 529,91 | 18 529,91 | | |
| административное-управленческое персонала | 2111500 | 111 | 9 201,15 | 9 201,15 | 0,00 | 0,00 | 0,00 | 0,00 | 9 201,15 | 9 201,15 | 0,00 | 9 201,15 | 9 201,15 | 9 201,15 | 9 201,15 | 9 201,15 | | |
| исполнительного персонала | 2111600 | 111 | 21 779,85 | 22 443,50 | 3,05 | 12 712,31 | 13 104,74 | 3,09 | 9 067,54 | 9 328,76 | 2,99 | 9 067,54 | 9 328,76 | 9 328,76 | 9 328,76 | 9 328,76 | | |
| иные выплаты персоналу учреждений, за исключением фонда оплаты труда | 2120000 | 112 | 850,00 | 821,16 | -3,40 | 0,00 | 0,00 | 0,00 | 850,00 | 821,06 | -3,40 | 850,00 | 821,06 | 821,06 | 821,06 | 821,06 | | |
| выплата персоналу при направлении в служебные командировки | 2121000 | 112 | 130,00 | 129,38 | -0,48 | 0,00 | 0,00 | 0,00 | 130,00 | 129,38 | -0,48 | 130,00 | 129,38 | 129,38 | 129,38 | 129,38 | | |
| выплата персоналу по уходу за ребенком | 2122000 | 112 | 0,69 | 0,67 | -0,00 | 0,00 | 0,00 | 0,00 | 0,69 | 0,69 | 0,00 | 0,69 | 0,69 | 0,69 | 0,69 | 0,69 | | |
| иные выплаты персоналу учреждений, за исключением фонда оплаты труда (прочие выплаты) | 2123000 | 112 | 719,31 | 691,79 | -3,94 | 0,00 | 0,00 | 0,00 | 719,31 | 690,99 | -3,94 | 719,31 | 690,99 | 690,99 | 690,99 | 690,99 | | |
| вносы по обязательному социальному страхованию на выплаты по оплате труда работников и иные выплаты работникам учреждений | 2140000 | 119 | 9 356,26 | 8 894,46 | -4,98 | 3 839,12 | 3 957,63 | 3,09 | 5 517,14 | 4 932,83 | -10,59 | 5 517,14 | 4 932,83 | 4 932,83 | 4 932,83 | 4 932,83 | | |

| | | | | | | | | | | | | | | | | | | | | | | | | | |
|---------|--|-----|-----------|-----------|----------|-----------|-----------|--------|-----------|----------|--------|----------|--------|------|------|------|------|------|------|------|------|------|------|--|---|
| 2300000 | иные бюджетные ассигнования | 800 | 0,00 | 6,64 | 0,00 | 0,00 | 0,00 | 0,00 | 0,00 | 0,00 | 0,00 | 0,00 | 0,00 | 0,00 | 0,00 | 0,00 | 0,00 | 0,00 | 0,00 | 0,00 | 0,00 | 0,00 | | | |
| 2320000 | Уплата налогов, сборов и иных платежей, всего | 850 | 0,00 | 6,64 | 0,00 | 0,00 | 0,00 | 0,00 | 0,00 | 0,00 | 0,00 | 0,00 | 0,00 | 0,00 | 0,00 | 0,00 | 0,00 | 0,00 | 0,00 | 0,00 | 0,00 | 0,00 | 0,00 | | |
| 2322000 | Уплата иных платежей | 853 | 0,00 | 6,64 | 0,00 | 0,00 | 0,00 | 0,00 | 0,00 | 0,00 | 0,00 | 0,00 | 0,00 | 0,00 | 0,00 | 0,00 | 0,00 | 0,00 | 0,00 | 0,00 | 0,00 | 0,00 | 0,00 | | |
| 2510000 | расходы на закупку товаров, работ, услуг, всего | 200 | 37 147,59 | 35 79,64 | -3,68 | 11 899,59 | 10 556,25 | -11,29 | 25 248,00 | -10,10 | 867,64 | 2 985,62 | 244,11 | | | | | | | | | | | | |
| 2513000 | прочая закупка товаров, работ и услуг для обеспечения государственных (муниципальных) нужд | 244 | 37 147,59 | 35 79,64 | -3,68 | 11 899,59 | 10 556,25 | -11,29 | 25 248,00 | -10,10 | 867,64 | 2 985,62 | 244,11 | | | | | | | | | | | | Остаток поставщиков перечисля на 2020 год |
| 2513010 | итоговые услуги связи | 244 | 550,00 | 482,44 | -12,28 | 0,00 | 0,00 | 0,00 | 550,00 | -12,28 | | | | | | | | | | | | | | | |
| 2513020 | транспортные услуги | 244 | 250,00 | 192,27 | -23,09 | 0,00 | 0,00 | 0,00 | 250,00 | -23,09 | | | | | | | | | | | | | | | |
| 2513050 | работы, услуги по содержанию имущества | 244 | 430,00 | 388,95 | -10,01 | 0,00 | 0,00 | 0,00 | 430,00 | -10,01 | | | | | | | | | | | | | | | |
| 2513060 | прочие работы, услуги | 244 | 5 367,59 | 5 085,36 | -14,69 | 1 399,59 | 903,45 | -35,45 | 4 468,00 | -8,19 | | | | | | | | | | | | | | | |
| 2513070 | дополнительные стоимости оказанных средств | 244 | 1 250,00 | 1 204,36 | 3,55 | 0,00 | 0,00 | 0,00 | 1 250,00 | 3,55 | | | | | | | | | | | | | | | |
| 2513090 | дополнительные стоимости материальных запасов | 244 | 28 800,00 | 28 482,26 | -1,33 | 10 500,00 | 9 652,80 | -8,07 | 18 300,00 | 2,54 | 867,64 | 2 985,62 | 244,11 | | | | | | | | | | | | |
| 3400000 | изменение остатков по внутренним расчетам | X | 53 999,11 | 54 402,82 | 0,77 | 28 451,02 | 27 018,62 | -2,93 | 25 538,09 | 4,08 | 867,64 | 2 985,62 | 244,11 | | | | | | | | | | | | |
| 3410000 | дополнительные остатки по внутренним расчетам | X | 58 138,48 | 58 475,89 | 0,55 | 28 451,02 | 27 018,62 | -2,93 | 29 707,46 | 3,87 | 867,64 | 2 985,62 | 244,11 | | | | | | | | | | | | |
| 3420000 | компенсация остатков по внутренним расчетам | X | -4 169,37 | -4 073,07 | -2,31 | 0,00 | 0,00 | 0,00 | -4 169,37 | -2,31 | | | | | | | | | | | | | | | |
| 3700000 | изменение остатков средств (+/-) | X | -80,91 | -93,74 | 1 057,76 | 0,00 | 0,00 | 0,00 | -80,91 | 1 057,76 | 0,00 | 0,00 | | | | | | | | | | | | | |
| 5000000 | Остаток средств на начало года | X | 490,55 | 490,55 | 0,00 | 0,00 | 0,00 | 0,00 | 490,55 | 0,00 | | | | | | | | | | | | | | | |
| 6000000 | Остаток средств на конец года | X | 571,46 | 1 427,29 | 149,76 | 0,00 | 0,00 | 0,00 | 571,46 | 149,76 | 0,00 | 0,00 | | | | | | | | | | | | | |

2.4.1. Сведения о возвратах остатков субсидий и расходов прошлых лет за отчетный год

| Наименование показателя | Код строки | Код аналитики | Произведено возвратов (тыс. руб.) | |
|--|------------|---------------|-----------------------------------|---|
| | | | итого | |
| 1 | 2 | 3 | 4 | - |
| Возвращено остатков субсидий прошлых лет, из них по кодам аналитики: | - | - | - | - |
| - | - | - | - | - |
| Возвращено расходов прошлых лет, всего, из них по кодам аналитики: | - | - | - | - |
| - | - | - | - | - |

2.5. Сведения об участии учреждения в качестве учредителя или участника некоммерческих и (или) коммерческих организаций

| № п/п | Организационно-правовая форма | Наименование | Фактическое местонахождение | ИНН | ОГРН | Основной вид деятельности | Величина участия | |
|-------|-------------------------------|--------------|-----------------------------|-----|------|---------------------------|------------------|---|
| | | | | | | | руб. | % |
| 1 | 2 | 3 | 4 | 5 | 6 | 7 | 8 | 9 |
| - | - | - | - | - | - | - | - | - |

2.6. Информация об осуществлении деятельности, связанной с выполнением работ или оказанием услуг, в соответствии с обязательствами перед страховщиком по обязательному социальному страхованию

| № п/п | Виды деятельности, связанные с выполнением работ или оказанием услуг, в соответствии с обязательствами перед страховщиком по обязательному социальному страхованию | Объем финансового обеспечения деятельности, связанной с выполнением работ или оказанием услуг, в соответствии с обязательствами перед страховщиком по обязательному социальному страхованию (тыс. руб.) | | Форма финансирования деятельности, связанной с выполнением работ или оказанием услуг, в соответствии с обязательствами перед страховщиком по обязательному социальному страхованию |
|-------|--|---|--------------|--|
| | | Год, предшествующий отчетному | Отчетный год | |
| 1 | 2 | 3 | 4 | 5 |
| 1. | - | - | - | - |

2.7. Объем финансового обеспечения государственного задания учредителя

| № п/п | Наименование услуги (работы) | КБК | Объем финансового обеспечения (тыс. руб.) | |
|-------|------------------------------|-----|---|--------------|
| | | | Год, предшествующий отчетному | Отчетный год |
| 1 | 2 | 3 | 4 | 5 |
| 1. | - | - | - | - |

2.8. Объем финансового обеспечения развития учреждения в рамках программ, утвержденных в установленном порядке

| № п/п | Наименование мероприятия | Объем финансового обеспечения (тыс. руб.) | |
|-------|--------------------------|---|--------------|
| | | Год, предшествующий отчетному | Отчетный год |
| 1 | 2 | 3 | 4 |
| 1. | - | - | - |

2.9. Общие суммы прибыли учреждения после налогообложения в отчетном периоде, образовавшейся в связи с оказанием учреждением платных услуг (работ)

| № п/п | Наименование показателя | Объем финансового обеспечения (тыс.руб.) | | |
|-------|--|--|--------------|--|
| | | Год, предшествующий отчетному | Отчетный год | |
| 1 | 2 | 3 | 4 | |
| 1 | Общая сумма прибыли после налогообложения в отчетном периоде, образованной в связи с оказанием услуг (работ) | 2 252,10 | 2 738,81 | |


III. Об использовании имущества, закрепленного за учреждением

| № п/п | Наименование показателя | На начало отчетного года | На конец отчетного периода |
|----------|---|-----------------------------|-------------------------------|
| 1 | 2 | 3 | 4 |
| 1. | Общая балансовая стоимость имущества учреждения (тыс. руб.) | 24 424,22 | 25 236,18 |
| 1.1 | Общая остаточная стоимость имущества учреждения (тыс. руб.) | 8 235,02 | 7 142,83 |
| 2. | Балансовая стоимость имущества, закрепленного за учреждением (тыс. руб.) | 1 607,02 | 1 607,02 |
| 2.1 | Остаточная стоимость имущества, закрепленного за учреждением (тыс. руб.) | 358,37 | 274,05 |
| 3. | Балансовая стоимость недвижимого имущества, закрепленного за учреждением (тыс. руб.) | 0,00 | 0,00 |
| 3.1 | Остаточная стоимость недвижимого имущества, закрепленного за учреждением (тыс. руб.) | 0,00 | 0,00 |
| 4. | Балансовая стоимость особо ценного движимого имущества, закрепленного за учреждением (тыс. руб.) | 1 607,02 | 1 607,02 |
| 4.1 | Остаточная стоимость особо ценного движимого имущества, закрепленного за учреждением (тыс. руб.) | 358,37 | 274,05 |
| 5. | Общая балансовая (остаточная) стоимость недвижимого имущества, находящегося у учреждения на праве оперативного управления (тыс. руб.) | 0,00 | 0,00 |
| 5.1 | Общая остаточная стоимость недвижимого имущества, находящегося у учреждения на праве оперативного управления (тыс. руб.) | 0,00 | 0,00 |
| 6. | Общая балансовая стоимость недвижимого федерального имущества, находящегося у учреждения на праве оперативного управления, и переданного в аренду (тыс. руб.) | 0,00 | 0,00 |
| 6.1 | Общая остаточная стоимость недвижимого имущества, находящегося у учреждения на праве оперативного управления, и переданного в аренду (тыс. руб.) | 0,00 | 0,00 |
| 7. | Общая балансовая стоимость недвижимого имущества, находящегося у учреждения на праве оперативного управления, и переданного в безвозмездное пользование (тыс. руб.) | 0,00 | 0,00 |
| 7.1 | Общая остаточная стоимость недвижимого имущества, находящегося у учреждения на праве оперативного управления, и переданного в безвозмездное пользование (тыс. руб.) | 0,00 | 0,00 |
| 8. | Общая балансовая стоимость движимого имущества, находящегося у учреждения на праве оперативного управления (тыс. руб.) | 24 424,22 | 25 236,18 |
| 8.1 | Общая остаточная стоимость движимого имущества, находящегося у учреждения на праве оперативного управления (тыс. руб.) | 8 235,02 | 7 142,83 |
| 9. | Общая балансовая стоимость движимого имущества, находящегося у учреждения на праве оперативного управления, и переданного в аренду (тыс. руб.) | 0,00 | 0,00 |

| | | | |
|------|--|----------|----------|
| 9.1 | Общая остаточная стоимость движимого имущества, находящегося у учреждения на праве оперативного управления, и переданного в аренду (тыс. руб.) | 0,00 | 0,00 |
| 10. | Общая балансовая стоимость движимого имущества, находящегося у учреждения на праве оперативного управления, и переданного в безвозмездное пользование (тыс. руб.) | 0,00 | 0,00 |
| 10.1 | Общая остаточная стоимость движимого имущества, находящегося у учреждения на праве оперативного управления, и переданного в безвозмездное пользование (тыс. руб.) | 0,00 | 0,00 |
| 11. | Общая балансовая стоимость особо ценного движимого имущества, находящегося у учреждения на праве оперативного управления (тыс. руб.) | 2 607,02 | 2 607,02 |
| 11.1 | Общая остаточная стоимость особо ценного движимого имущества, находящегося у учреждения на праве оперативного управления (тыс. руб.) | 358,37 | 274,05 |
| 12. | Общая балансовая стоимость особо ценного движимого имущества, находящегося у учреждения на праве оперативного управления, и переданного в аренду (тыс. руб.) | 0,00 | 0,00 |
| 12.1 | Общая остаточная стоимость особо ценного движимого имущества, находящегося у учреждения на праве оперативного управления, и переданного в аренду (тыс. руб.) | 0,00 | 0,00 |
| 13. | Общая балансовая (остаточная) стоимость особо ценного движимого имущества, находящегося у учреждения на праве оперативного управления, и переданного в безвозмездное пользование (тыс. руб.) | 0,00 | 0,00 |
| 13.1 | Общая остаточная стоимость особо ценного движимого имущества, находящегося у учреждения на праве оперативного управления, и переданного в безвозмездное пользование (тыс. руб.) | 0,00 | 0,00 |
| 14. | Общая площадь объектов недвижимого имущества, закрепленная за учреждением (кв.м.) | 0,00 | 0,00 |
| 15. | Общая площадь недвижимого имущества, закрепленного за учреждением и переданного в аренду (кв.м.) | 0,00 | 0,00 |
| 16. | Общая площадь объектов недвижимого имущества, находящегося у учреждения на праве оперативного управления (кв.м.) | 0,00 | 0,00 |
| 17. | Общая площадь объектов недвижимого имущества, находящегося у учреждения на праве оперативного управления, и переданного в аренду (кв. м) | 0,00 | 0,00 |
| 18. | Общая площадь объектов недвижимого имущества, находящегося у учреждения на праве оперативного управления, и переданного в безвозмездное пользование (кв. м) | 0,00 | 0,00 |
| 19. | Общая площадь объектов недвижимого имущества, арендуемых учреждением (кв. м) или находящихся в безвозмездном пользовании | 0,00 | 0,00 |
| 20. | Количество объектов недвижимого имущества, закрепленных за учреждением (зданий, строений, помещений) (штук) | 0,00 | 0,00 |
| 21. | Количество объектов недвижимого имущества, находящегося у учреждения на праве оперативного управления (штук) | 0,00 | 0,00 |
| 22. | Общая балансовая стоимость недвижимого имущества, приобретенного учреждением в отчетном финансовом году за счет средств, выделенных учреждению учредителем на указанные цели (тыс. руб.) | 0,00 | 0,00 |

| | | | |
|------|---|------|------|
| 22.1 | Общая остаточная стоимость недвижимого имущества, приобретенного учреждением в отчетном финансовом году за счет средств, выделенных учреждению учредителем на указанные цели (тыс. руб.) | 0,00 | 0,00 |
| 23. | Общая балансовая стоимость недвижимого имущества, приобретенного учреждением в отчетном финансовом году за счет доходов, полученных от платных услуг и иной приносящей доход деятельности (тыс. руб.) | 0,00 | 0,00 |
| 23.1 | Общая остаточная стоимость недвижимого имущества, приобретенного учреждением в отчетном финансовом году за счет доходов, полученных от платных услуг и иной приносящей доход деятельности (тыс. руб.) | 0,00 | 0,00 |
| 24. | Объем средств, полученных в отчетном году от распоряжения в установленном порядке имуществом, находящимся у учреждения на праве оперативного управления (тыс. руб.) | 0,00 | 0,00 |

(Главный) бухгалтер подразделения


 _____ (Черныашская И.Н.)
 (подпись)

Начальник финансово-экономической службы подразделения

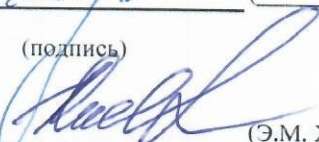

 _____ ()
 (подпись)

Исполнитель

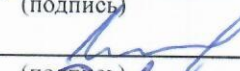

 _____ (Черныашская И.Н.)
 (подпись)

СОГЛАСОВАНО:


Начальник ПФУ


 _____ (Э.М. Хафизова)
 (подпись)

Начальник УБУиФК


 _____ (Г.А. Агарков)
 (подпись)

Начальник ОПУИ


 _____ (С.В. Макшанова)
 (подпись)